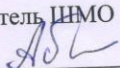


МИНИСТЕРСТВО ПРОСВЕЩЕНИЯ РОССИЙСКОЙ ФЕДЕРАЦИИ
МИНИСТЕРСТВО ОБРАЗОВАНИЯ И НАУКИ РЕСПУБЛИКИ БАШКОРТОСТАН
городской округ город Уфа Республики Башкортостан
МАОУ Школа № 49


РАССМОТРЕНО

Руководитель ЦМО


М.А. Абулгагина
протокол № 5 от «29»
августа 2023 г.


СОГЛАСОВАНО

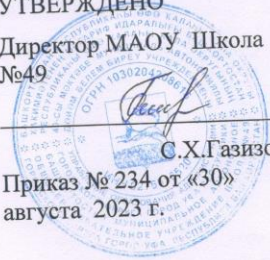
Зам. директора по УВР


Г.З. Валиуллина
Приказ № от «29» августа
2023 г.

УТВЕРЖДЕНО

Директор МАОУ Школа
№49


С.Х. Газизова
Приказ № 234 от «30»
августа 2023 г.



АДАптиРОВАННАЯ
ОСНОВНАЯ ОБРАЗОВАТЕЛЬНАЯ ПРОГРАММА
ОСНОВНОГО ОБЩЕГО ОБРАЗОВАНИЯ ДЛЯ ОБУЧАЮЩИХСЯ

С НОДА

ПО ГЕОМЕТРИИ
(7-9 КЛАССЫ)

Уфа 2023

Принципы реализации примерной адаптированной рабочей программы по геометрии 7-9 кл

При реализации принципа дифференцированного (индивидуального) подхода в обучении математике учащихся с НОДА необходимо учитывать уровень развития у них мануальных навыков. Учитель в процессе обучения определяет возможности учащихся выполнять письменные работы, пользоваться математическими инструментами в процессе построения геометрических фигур и измерительных операций. Так же в процессе обучения математике, учителю необходимо учитывать уровень и качество развитие устной речи учащихся. При недостаточном уровне ее развития необходимо использовать такие методы текущего и промежуточного контроля знаний учащихся, которые бы объективно показывали результативность их обучения. Включения обучающихся в проектную и учебно-исследовательскую деятельность, проведения наблюдений и экспериментов, в том числе с использованием учебного лабораторного оборудования, цифрового (электронного) и традиционного измерения, включая определение местонахождения, виртуальных лабораторий, вещественных и виртуально-наглядных моделей, и коллекций основных математических объектов.

Обучающиеся с двигательными нарушениями испытывают ряд трудностей в процессе обучения математике. Моторные нарушения ограничивают способность к освоению предметно практической деятельности. Это приводит к тому, что формирующиеся знания и навыки являются непрочными, поверхностными, фрагментарными, не связанными в единую систему. Обнаруживаются трудности в формировании пространственных и временных представлений, счетных операций, работе с тетрадь, учебником, способах записи примеров в столбик, соблюдением орфографического режима.

На уроках математики, учащиеся с НОДА испытывают особенные трудности при выполнении рисунков, чертежей, графиков, так как им трудно одновременно держать карандаш и линейку, поэтому им обязательно требуется помощь взрослого (учителя, ассистента). Обучающемуся с НОДА бывает проще нажатием клавиш выполнить чертёж на компьютере, чем это сделать с помощью карандаша и линейки. Обучающимся с НОДА достаточно тяжело осваивать ввод математических символов, например, обыкновенных дробей.

Если у учащегося есть нарушения функций рук, то геометрический материал можно рассматривать обзорно, задачи, связанные с построением, пропустить. Виртуальная лаборатория по математике, например, на платформе МЭШ (РЭШ) дает обучающимся возможность выполнять построение геометрических фигур на плоскости и в пространстве, работать с координатной плоскостью. Большое внимание необходимо обращать на практическую направленность обучения математике, а именно: а) измерение

периметров и площадей; б) вычислительные навыки, в том числе и с помощью калькулятора.

Одной из особенностей работы с учащимися с НОДА является то, что им необходимо больше времени для выполнения заданий, чем здоровым обучающимся, поэтому для контроля знаний лучше использовать задачи на готовых чертежах, задачи, в которых уже напечатано условие и начало решения, а обучающимся остаётся его только закончить или выполнить тестовые задания. Перед контрольными работами необходимо проводить обобщающие уроки по теме, так как у обучающихся с НОДА отмечаются недостатки развития памяти, особенно кратковременной. Обобщающие уроки дают возможность сконцентрировать внимание на основных упражнениях, введенных в контрольную работу.

Характеристика особых образовательных потребностей обучающихся с НОДА

Особые образовательные потребности у обучающихся с нарушениями опорно-двигательного аппарата задаются спецификой двигательных нарушений, а также спецификой нарушения психического развития, и определяют особую логику построения учебного процесса. Наряду с этим можно выделить особые по своему характеру потребности в обучении математике, свойственные всем обучающимся с НОДА:

- необходимо использование специальных методов, приёмов и средств обучения (в том числе специализированных компьютерных и ассистивных технологий), обеспечивающих реализацию «обходных путей» обучения; использование виртуальной математической лаборатории.
- наглядно-действенный, предметно-практический характер обучения математике и упрощение системы учебно-познавательных задач, решаемых в процессе обучения;
- специальное обучение «переносу» сформированных математических знаний и умений в новые ситуации взаимодействия с действительностью;
- специальная помощь в развитии возможностей вербальной и невербальной коммуникации на уроках математики;
- коррекция произносительной стороны речи; освоение умения использовать речь по всему спектру коммуникативных ситуаций;
- обеспечение особой пространственной и временной организации образовательной среды;
- максимальное расширение образовательного пространства – выход за пределы образовательного учреждения при решении математических задач и выполнении проектных работ.
- использовать алгоритмы действий при решении обучающимися с НОДА определенных типов математических задач, в том числе в процессе выполнения самостоятельных работ.

Примерная рабочая программа учебного курса «Геометрия» 7–9 классы

– Цели изучения учебного курса

– «Математику уже затем учить надо, что она ум в порядок приводит», – писал великий русский ученый Михаил Васильевич Ломоносов. И в этом состоит одна из двух целей обучения геометрии как составной части математики в школе. Этой цели соответствует доказательная линия преподавания геометрии. Следуя представленной Программе, с седьмого класса на уроках геометрии обучающийся учится проводить доказательные рассуждения, строить логические умозаключения, доказывать истинные утверждения и строить контрпримеры к ложным, проводить рассуждения «от противного», отличать свойства от признаков, формулировать обратные утверждения. Обучающийся, овладевший искусством рассуждать, будет применять его и в окружающей жизни. Как писал геометр и педагог Игорь Федорович Шарыгин, «людьми, понимающими, что такое доказательство, трудно и даже невозможно манипулировать». И в этом состоит важное воспитательное значение изучения геометрии, присущее именно отечественной математической школе.

– Вместе с тем авторы программы предостерегают учителя от излишнего формализма, особенно в отношении начал и оснований геометрии. Французский математик Жан Дьедонне по этому поводу высказался так: «Что касается деликатной проблемы введения «аксиом», то мне кажется, что на первых порах нужно вообще избегать произносить само это слово. С другой же стороны, не следует упускать ни одной возможности давать примеры логических заключений, которые куда в большей мере, чем идея аксиом, являются истинными и единственными двигателями математического мышления».

– Второй целью изучения геометрии является использование её как инструмента при решении как математических, так и практических задач, встречающихся в реальной жизни. Окончивший курс геометрии обучающихся должен быть в состоянии определить геометрическую фигуру, описать словами данный чертёж или рисунок, найти площадь земельного участка, рассчитать необходимую длину оптоволоконного кабеля или требуемые размеры гаража для автомобиля. Этому соответствует вторая, вычислительная линия в изучении геометрии в школе. Данная практическая линия является не менее важной, чем первая. Ещё Платон предписывал, чтобы «граждане Прекрасного города ни в коем случае не оставляли геометрию, ведь немаловажно даже побочное её применение – в военном деле да, впрочем, и во всех науках – для лучшего их усвоения: мы ведь знаем, какая бесконечная разница существует между человеком причастным к геометрии и не причастным». Для этого учителю рекомендуется подбирать задачи практического характера для рассматриваемых тем, учить обучающихся строить математические модели

реальных жизненных ситуаций, проводить вычисления и оценивать адекватность полученного результата. Крайне важно подчёркивать связи геометрии с другими предметами, мотивировать использовать определения геометрических фигур и понятий, демонстрировать применение полученных умений в физике и технике. Эти связи наиболее ярко видны в темах «Векторы», «Тригонометрические соотношения», «Метод координат» и «Теорема Пифагора».

–

– Место учебного курса в учебном плане

– Согласно учебному плану в 7–9 классах изучается учебный курс «Геометрия», который включает следующие основные разделы содержания: «Геометрические фигуры и их свойства», «Измерение геометрических величин», а также «Декартовы координаты на плоскости», «Векторы», «Движения плоскости» и «Преобразования подобия».

– Учебный план предусматривает изучение геометрии на базовом уровне, исходя из не менее 34 учебных часов в учебном году, всего 102 часа за три года обучения.

–

– Содержание учебного курса (по годам обучения)

– 7 класс

– Начальные понятия геометрии. Точка, прямая, отрезок, луч. Угол. Виды углов. Вертикальные и смежные углы. Биссектриса угла. Ломаная, многоугольник. Параллельность и перпендикулярность прямых.

– Симметричные фигуры. Основные свойства осевой симметрии. Примеры симметрии в окружающем мире.

– Основные построения с помощью циркуля и линейки.

– Треугольник. Высота, медиана, биссектриса, их свойства. Равнобедренный и равносторонний треугольники. Неравенство треугольника.

– Свойства и признаки равнобедренного треугольника. Признаки равенства треугольников.

– Свойства и признаки параллельных прямых. Сумма углов треугольника. Внешние углы треугольника.

– Прямоугольный треугольник. Свойство медианы прямоугольного треугольника, проведённой к гипотенузе. Признаки равенства прямоугольных треугольников. Прямоугольный треугольник с углом в 30° .

– Неравенства в геометрии: неравенство треугольника, неравенство о длине ломаной, теорема о большем угле и большей стороне треугольника. Перпендикуляр и наклонная.

– Геометрическое место точек. Биссектриса угла и серединный перпендикуляр к отрезку как геометрические места точек.

– Окружность и круг, хорда и диаметр, их свойства. Взаимное расположение окружности и прямой. Касательная и секущая к окружности. Окружность, вписанная в угол. Вписанная и описанная окружности

треугольника.

– **8 класс**

– Четырёхугольники. Параллелограмм, его признаки и свойства. Частные случаи параллелограммов (прямоугольник, ромб, квадрат), их признаки и свойства. Трапеция, равнобокая трапеция, её свойства и признаки. Прямоугольная трапеция.

– Метод удвоения медианы. Центральная симметрия.

– Теорема Фалеса и теорема о пропорциональных отрезках. Средние линии треугольника и трапеции. Центр масс треугольника.

– Подобие треугольников, коэффициент подобия. Признаки подобия треугольников. Применение подобия при решении практических задач.

– Свойства площадей геометрических фигур. Формулы для площади треугольника, параллелограмма, ромба и трапеции. Отношение площадей подобных фигур.

– Вычисление площадей треугольников и многоугольников на клетчатой бумаге.

– Теорема Пифагора. Применение теоремы Пифагора при решении практических задач.

– Синус, косинус, тангенс острого угла прямоугольного треугольника. Основное тригонометрическое тождество. Тригонометрические функции углов в 30° , 45° и 60° .

– Вписанные и центральные углы, угол между касательной и хордой. Углы между хордами и секущими. Вписанные и описанные четырёхугольники. Взаимное расположение двух окружностей. Касание окружностей. Общие касательные к двум окружностям.

– **9 класс**

– Синус, косинус, тангенс углов от 0 до 180° . Основное тригонометрическое тождество. Формулы приведения.

– Решение треугольников. Теорема косинусов и теорема синусов. Решение практических задач с использованием теоремы косинусов и теоремы синусов.

– Преобразование подобия. Подобие соответственных элементов.

– Теорема о произведении отрезков хорд, теоремы о произведении отрезков секущих, теорема о квадрате касательной.

– Вектор, длина (модуль) вектора, сонаправленные векторы, противоположно направленные векторы, коллинеарность векторов, равенство векторов, операции над векторами. Разложение вектора по двум неколлинеарным векторам. Координаты вектора. Скалярное произведение векторов, применение для нахождения длин и углов.

– Декартовы координаты на плоскости. Уравнения прямой и окружности в координатах, пересечение окружностей и прямых. Метод координат и его применение.

– Правильные многоугольники. Длина окружности. Градусная и радианная

мера угла, вычисление длин дуг окружностей. Площадь круга, сектора, сегмента.

– Движения плоскости и внутренние симметрии фигур (элементарные представления). Параллельный перенос. Поворот.

–

– **Повторение материала курса геометрии 7-9. Подготовка к сдаче ГВЭ и ОГЭ.**

– Треугольник. Высота, медиана, биссектриса, их свойства. Равнобедренный и равносторонний треугольники.

– Свойства и признаки равнобедренного треугольника.

– Признаки равенства треугольников.

– Свойства и признаки параллельных прямых.

– Сумма углов треугольника. Внешние углы треугольника.

– Прямоугольный треугольник. Признаки равенства прямоугольных треугольников. Прямоугольный треугольник с углом в 30° .

– Средние линии треугольника и трапеции.

– Подобие треугольников, коэффициент подобия. Признаки подобия треугольников.

– Формулы для площади треугольника, параллелограмма, ромба и трапеции.

– Вычисление площадей треугольников и многоугольников на клетчатой бумаге.

– Теорема Пифагора.

– Синус, косинус, тангенс острого угла прямоугольного треугольника. Основное тригонометрическое тождество. Тригонометрические функции углов в 30° , 45° и 60° .

– Вписанные и центральные углы, угол между касательной и хордой. Углы между хордами и секущими. Вписанные и описанные четырёхугольники.

– Решение треугольников. Теорема косинусов и теорема синусов.

–

– **Планируемые предметные результаты освоения примерной рабочей программы курса (по годам обучения)**

– Освоение учебного курса «Геометрия» на уровне основного общего образования должно обеспечивать достижение следующих предметных образовательных результатов:

– **7 класс**

– Распознавать изученные геометрические фигуры, определять их взаимное расположение, изображать геометрические фигуры; выполнять чертежи по условию задачи. Измерять линейные и угловые величины. Решать задачи на вычисление длин отрезков и величин углов.

– Делать грубую оценку линейных и угловых величин предметов в реальной жизни, размеров природных объектов. Различать размеры этих объектов по порядку величины.

– Строить чертежи к геометрическим задачам.

- Пользоваться признаками равенства треугольников, использовать признаки и свойства равнобедренных треугольников при решении задач.
- Проводить логические рассуждения с использованием геометрических теорем.
- Пользоваться признаками равенства прямоугольных треугольников, свойством медианы, проведённой к гипотенузе прямоугольного треугольника, в решении геометрических задач.
- Определять параллельность прямых с помощью углов, которые образует с ними секущая. Определять параллельность прямых с помощью равенства расстояний от точек одной прямой до точек другой прямой.
- Решать задачи на клетчатой бумаге.
- Проводить вычисления и находить числовые и буквенные значения углов в геометрических задачах с использованием суммы углов треугольников и многоугольников, свойств углов, образованных при пересечении двух параллельных прямых секущей. Решать практические задачи нахождение углов.
- Владеть понятием геометрического места точек. Уметь определять биссектрису угла и серединный перпендикуляр к отрезку как геометрические места точек.
- Формулировать определения окружности и круга, хорды и диаметра окружности, пользоваться их свойствами. Уметь применять эти свойства при решении задач.
- Владеть понятием описанной около треугольника окружности, уметь находить её центр. Пользоваться фактами о том, что биссектрисы углов треугольника пересекаются в одной точке, и о том, что серединные перпендикуляры к сторонам треугольника пересекаются в одной точке.
- Владеть понятием касательной к окружности, пользоваться теоремой о перпендикулярности касательной и радиуса, проведённого к точке касания.
- Пользоваться простейшими геометрическими неравенствами, понимать их практический смысл.
- Проводить основные геометрические построения с помощью циркуля и линейки.
- **8 класс**
- Распознавать основные виды четырёхугольников, их элементы, пользоваться их свойствами при решении геометрических задач.
- Применять свойства точки пересечения медиан треугольника (центра масс) в решении задач.
- Владеть понятием средней линии треугольника и трапеции, применять их свойства при решении геометрических задач. Пользоваться теоремой Фалеса и теоремой о пропорциональных отрезках, применять их для решения практических задач.
- Применять признаки подобия треугольников в решении геометрических задач.
- Пользоваться теоремой Пифагора для решения геометрических и практических задач. Строить математическую модель в практических

- задачах, самостоятельно делать чертёж и находить соответствующие длины.
- Владеть понятиями синуса, косинуса и тангенса острого угла прямоугольного треугольника. Пользоваться этими понятиями для решения практических задач.
 - Вычислять (различными способами) площадь треугольника и площади многоугольных фигур (пользуясь, где необходимо, калькулятором). Применять полученные умения в практических задачах.
 - Владеть понятиями вписанного и центрального угла, использовать теоремы о вписанных углах, углах между хордами (секущими) и угле между касательной и хордой при решении геометрических задач.
 - Владеть понятием описанного четырёхугольника, применять свойства описанного четырёхугольника при решении задач.
 - Применять полученные знания на практике – строить математические модели для задач реальной жизни и проводить соответствующие вычисления с применением подобия и тригонометрии (пользуясь, где необходимо, калькулятором).
- 9 класс**
- Знать тригонометрические функции острых углов, находить с их помощью различные элементы прямоугольного треугольника («решение прямоугольных треугольников»). Находить (с помощью калькулятора) длины и углы для нетабличных значений.
 - Пользоваться формулами приведения и основным тригонометрическим тождеством для нахождения соотношений между тригонометрическими величинами.
 - Использовать теоремы синусов и косинусов для нахождения различных элементов треугольника («решение треугольников»), применять их при решении геометрических задач.
 - Владеть понятиями преобразования подобия, соответственных элементов подобных фигур. Пользоваться свойствами подобия произвольных фигур, уметь вычислять длины и находить углы у подобных фигур. Применять свойства подобия в практических задачах. Уметь приводить примеры подобных фигур в окружающем мире.
 - Пользоваться теоремами о произведении отрезков хорд, о произведении отрезков секущих, о квадрате касательной.
 - Пользоваться векторами, понимать их геометрический и физический смысл, применять их в решении геометрических и физических задач. Применять скалярное произведение векторов для нахождения длин и углов.
 - Пользоваться методом координат на плоскости, применять его в решении геометрических и практических задач.